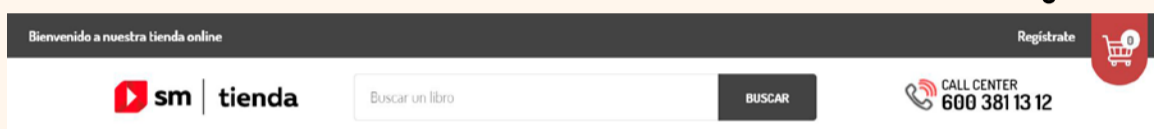




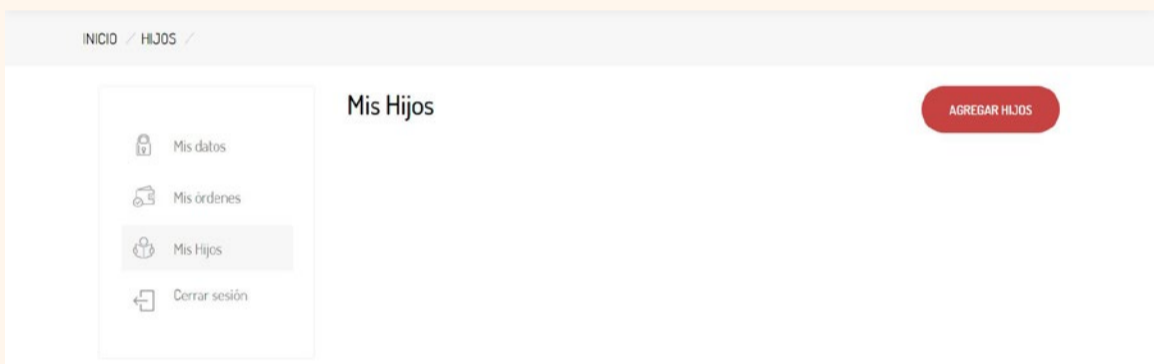
¿CÓMO COMPRAR EN **TIENDA SM ONLINE?** CONSIDERA EL SIGUIENTE **PASO A PASO**

1 Ingresa a **www.tiendasm.cl**

2 Regístrate para crear una cuenta.



3 Agrega a tus hijos para obtener el descuento asociado a tu colegio.



4 Selecciona el libro o licencia que quieres comprar, agrégalo a la bolsa y finaliza tu compra.


5 Elige la dirección en que quieres recibir tu compra (para el caso de textos impresos).

- Si tu compra es una licencia digital, podrás acceder al código para la activación ingresando al 'detalle completo de compra', que llegará a tu email una vez realizada la compra.

6 Elige el medio de pago que más te acomode (Onepay, tarjeta de débito, crédito o prepago).

7 Una vez finalizada la compra, llegarán a tu email dos correos: uno con el comprobante con toda la información y otro con la boleta.

Ante cualquier duda o consulta, envíanos un mail a **tiendasm@grupo-sm.com** o comunícate con nuestro call center al **600 381 1312**.

 Descuentos exclusivos para compras en **www.tiendasm.cl** o **sala de venta SM**. No acumulables con otras ofertas y/o promociones

